



AMLO Electronic Reporting System (ระบบ AERS)

คือ ระบบการรายงานการทำธุรกรรมผ่านช่องทางอิเล็กทรอนิกส์ สำหรับสถาบันการเงิน เช่น ธนาคาร สหกรณ์ บริษัทเงินทุน หลักทรัพย์ ประกัน และธุรกิจแลกเปลี่ยนเงิน เป็นต้น ยกเว้นธุรกรรมเกี่ยวกับการโอนเงินหรือชำระเงินทางอิเล็กทรอนิกส์ ซึ่งใช้อีกระบบหนึ่ง (ระบบ ERS)

ขั้นตอนการสมัครใช้งานและติดตั้งระบบ



ลงทะเบียนใช้งาน

1

ผ่านเว็บไซต์สำนักงาน ป.ง. www.amlo.go.th
(ระบบสารสนเทศสำนักงาน ป.ง. > ระบบ AERS)

2

ส่งเอกสารการสมัคร

ไปที่สำนักงาน ป.ง.
เพื่อขออนุมัติและยืนยันตัวตน

เอกสารการสมัคร

1. ใบสมัครที่สั่งพิมพ์จากระบบ AERS
2. หนังสือรับรองการจดทะเบียน/
ใบสำคัญรับจดทะเบียนสหกรณ์
3. หนังสือมอบอำนาจ
พร้อมติดอากรแสตมป์ 30 บาท
4. สำเนาบัตรประชาชนผู้มอบอำนาจ
และผู้รับมอบอำนาจ

3

ดาวน์โหลดและติดตั้งโปรแกรม

สำหรับคีย์ข้อมูลการทำธุรกรรม
(โปรแกรม AERS Offline Key In)

4

*ส่งรายงานการทำธุรกรรม

ต้องใช้ใบรับรองอิเล็กทรอนิกส์ (CA) ประกอบการส่ง
(ค่าบริการใบ CA ประมาณ 500 บาท/ใบ/ปี)

ข้อดีและประโยชน์

- ✓ สมัครใช้งานฟรี
- ✓ ค่าใช้จ่ายในการส่งรายงานถูก*
- ✓ ข้อมูลรายงานไม่สูญหาย
- ✓ ลดต้นทุนการจัดทำ/เก็บรายงาน
- ✓ ส่งรายงานสะดวก รวดเร็วผ่านระบบอิเล็กทรอนิกส์

การรายงานการทำธุรกรรมผ่านระบบ AMLO Electronic Reporting System (ระบบ AERS)

การรายงานการทำธุรกรรมด้วยวิธีการส่งเป็นข้อมูลอิเล็กทรอนิกส์ผ่านระบบ AMLO Electronic Reporting System (ระบบ AERS) สถาบันการเงินจะต้องดำเนินการ 2 ส่วนให้ครบถ้วนจึงจะรายงานการทำธุรกรรมผ่านระบบ AERS ได้ ประกอบด้วย


- (1) การสมัครใช้งานระบบ AERS เพื่อรายงานการทำธุรกรรมผ่านระบบอิเล็กทรอนิกส์ และ
 - (2) การติดตั้งและการใช้งานโปรแกรมคีย์ข้อมูล AERS Offline Key In
- โดยมีรายละเอียดดังนี้

ส่วนที่ 1. การสมัครใช้งานระบบ AERS เพื่อรายงานการทำธุรกรรมผ่านระบบอิเล็กทรอนิกส์

ขั้นตอนที่ 1

- 1.1 เข้าใช้งาน Internet เพื่อสมัครใช้ระบบได้ที่ “เว็บไซต์ของสำนักงาน ปปง.” เลือกหัวข้อ “ระบบสารสนเทศสำนักงาน ปปง.” เลือก “ระบบ AERS”

หรือจะ  aers.amlo.go.th/ โดยให้ผู้ใช้ระบบ AERS
คลิกที่

- 1.2 ผู้มีหน้าที่รายงานการทำธุรกรรมต้องกรอกข้อมูลให้ครบถ้วน แล้วให้กดปุ่ม  **บันทึก** และดาวน์โหลดแบบฟอร์มการลงทะเบียน โดยดูตัวอย่างหน้าจอกการลงทะเบียนตามรูปภาพที่ 1-4

*****ทั้งนี้ ผู้ลงทะเบียนจะต้องจดจำข้อมูล “ชื่อผู้ใช้” และ “รหัสผ่าน” ไว้ด้วยตนเอง*****

1

ชื่อผู้ใช้
บังคับกรอก

ชื่อ
บังคับกรอก

นามสกุล
บังคับกรอก

อีเมล
บังคับกรอก

สถาบันการเงินที่รายงาน
บังคับกรอก

ฝ่าย
บังคับกรอก

รหัสผ่าน
บังคับกรอก
 Password strength: -----

ยืนยันรหัสผ่าน
บังคับกรอก
 Password strength: -----

 บันทึก

ลงทะเบียน

คลิก

2

ลงทะเบียนเรียบร้อยแล้ว! กรุณากรอกข้อมูลจากผู้ดูแลระบบ ท่านสามารถโหลดแบบฟอร์มลงทะเบียนได้จาก [ที่นี่](#)

ชื่อผู้ใช้

ชื่อ

นามสกุล

อีเมล


สถาบันการเงินที่รายงาน

ฝ่าย

รหัสผ่าน
 Password strength: -----

ยืนยันรหัสผ่าน
 Password strength: -----

 บันทึก

 แบบฟอร์มลงทะเบียน

3

ชื่อผู้ใช้

รหัสผ่าน

คลิก

 Export to excel

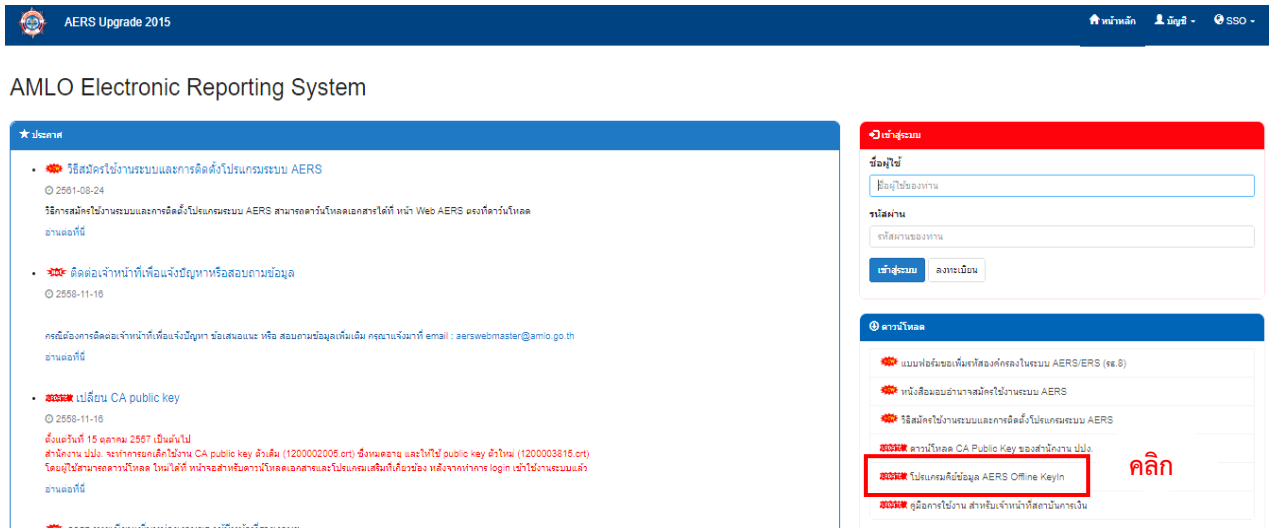
สอบถามเพิ่มเติม

หากมีข้อสงสัยเกี่ยวกับขั้นตอนการสมัครใช้งานระบบ AERS หรือการส่งเอกสารที่เกี่ยวข้อง

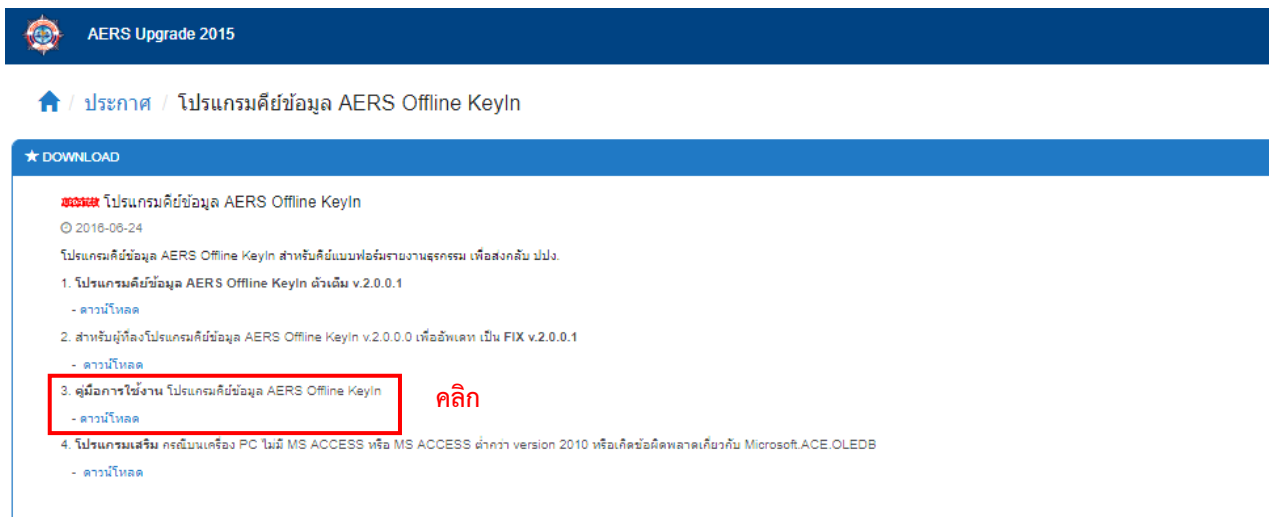
กรุณาติดต่อ: ส่วนตรวจสอบรายงานการทำธุรกรรม กองกำกับและตรวจสอบ โทร 02-219-3600 ต่อ 5066

ส่วนที่ 2. ขั้นตอนการติดตั้งโปรแกรมคีย์ข้อมูล AERS Offline Key In

2.1 เข้าใช้งาน Internet เพื่อติดตั้งโปรแกรมคีย์ข้อมูล AERS Offline Key In ได้ที่ <https://aers.amlo.go.th/> โดยคลิกที่เมนู “โปรแกรมคีย์ข้อมูล AERS Offline Key In”



2.2 ดาวน์โหลดคู่มือการใช้งานโปรแกรมคีย์ข้อมูล AERS Offline Key In และให้ศึกษาคู่มือโดยละเอียด



2.3 ดาวน์โหลดโปรแกรมคีย์ข้อมูล AERS Offline Key In และติดตั้งเพื่อใช้งาน โดยให้ปฏิบัติตามคู่มือการใช้งาน
ในข้อ 2.2

2.4 การใช้งานระบบ AERS Offline Key In จะต้องใช้ใบรับรองอิเล็กทรอนิกส์ (Certificate authority : CA) ประกอบการส่งด้วย เพื่อบ่งบอกถึงความมีตัวตนที่แท้จริงของผู้มีหน้าที่รายงานการทำธุรกรรมในการส่งข้อมูลอิเล็กทรอนิกส์ สำหรับผู้ให้บริการออก CA ที่ผ่านคุณสมบัติตามที่สำนักงาน ปง. กำหนด จำนวน 2 ราย ได้แก่

ผู้ให้บริการ CA	เบอร์ติดต่อ	เว็บไซต์
1) บริษัท กสท โทรคมนาคม จำกัด (มหาชน)	02-104-4752	www.thaipki.com
	02-104-4656	
	02-104-3374	
2) บริษัท เน็ตเบย์ จำกัด (มหาชน)	02-620-1899	www.netbaythailand.com
	02-620-1897	

ทั้งนี้ ผู้มีหน้าที่รายงานการทำธุรกรรมสามารถเลือกใช้บริการใบรับรอง CA จากทั้ง 2 รายข้างต้น โดยจะต้องเป็นผู้ออกค่าใช้จ่ายในส่วนนี้เอง

สอบถามเพิ่มเติม

หากมีข้อสงสัยเกี่ยวกับการใช้งานโปรแกรมคีย์ข้อมูล AERS Offline Key In หรือ ข้อขัดข้องการใช้งานระบบการ
รายงานการทำธุรกรรมผ่านระบบ AERS

กรุณาติดต่อ: ศูนย์เทคโนโลยีสารสนเทศ โทร 02-219-3600 ต่อ 7022