

รายงานข้อมูลสถิติทางการเงินของกองทุนการป้องกันและปราบปรามการฟอกเงิน

ตั้งแต่ปีงบประมาณ พ.ศ. 2556 - 2565 (สิ้นสุดวันที่ 30 กันยายน 2565)

1. ข้อมูลสถิติรายรับ รายจ่าย และปริมาณเงินฝากคลัง

หน่วย : บาท

ปีงบประมาณ	รายรับ						รายจ่าย					ค่าใช้จ่ายผลัก ส่ง/ถอนคืนเงิน ฝากคลัง	เงินฝากคลังและ เงินสดในมือ
	รายได้จาก การยึดอายัด	รับคืนเงินเหลือคืน โครงการปีก่อน	รายได้บริจาค	รายได้จากการ ขายทอดตลาด ทรัพย์สิน	รับคืนเงิน ค่าตอบแทนตาม มาตรา 59/6	รวมรายรับ	งบบุคลากร	งบดำเนินงาน	งบรายจ่ายอื่น	งบลงทุน	รวมรายจ่าย		
พ.ศ. 2556	107,120,876.85					107,120,876.85					-		107,120,876.85
พ.ศ. 2557	50,810,427.68					50,810,427.68					-		157,931,304.53
พ.ศ. 2558	50,012,321.75					50,012,321.75	486,000.00	226,413.46	52,944,517.53	155,834.00	53,812,764.99		154,130,861.29
พ.ศ. 2559	50,152,499.48	2,846,660.00				52,999,159.48	620,520.00	244,167.40	21,184,111.52	36,380.00	22,085,178.92		185,044,841.85
พ.ศ. 2560	51,193,089.89	4,812,368.54	422,293.80			56,427,752.23	825,240.00	249,856.45	30,589,723.90	-	31,664,820.35	76,000,000.00	133,807,773.73
พ.ศ. 2561	58,970,674.17	131,304.89				59,101,979.06	895,680.00	476,493.17	57,578,940.59	32,742.00	58,983,855.76		133,925,897.03
พ.ศ. 2562	109,030,860.72	5,193,577.64		15,360.00	1,020,760.69	115,260,559.05	1,293,690.00	603,979.10	59,789,921.22	109,435.00	61,797,025.32		187,389,430.76
พ.ศ. 2563	55,808,789.41	4,595,854.23	-			60,404,643.64	1,764,780.00	374,255.15	68,979,508.00	187,681.00	71,306,224.15		176,487,850.25
พ.ศ. 2564	69,936,449.40	13,524,972.04	-		17,543.85	83,478,965.29	1,813,957.42	107,602.00	79,784,118.48		81,705,677.90		178,261,137.64
พ.ศ. 2565	138,162,620.68	4,006,135.55	-	41,300.00	-	142,210,056.23	1,775,075.00	625,228.90	124,947,520.98	291,343.00	127,639,167.88	17,646,445.74	175,185,580.25
รวม	741,198,610.03	35,110,872.89	422,293.80	56,660.00	1,038,304.54	777,826,741.26	9,474,942.42	2,907,995.63	495,798,362.22	813,415.00	508,994,715.27	93,646,445.74	175,185,580.25
รวมทั้งสิ้น						777,826,741.26					508,994,715.27	93,646,445.74	175,185,580.25

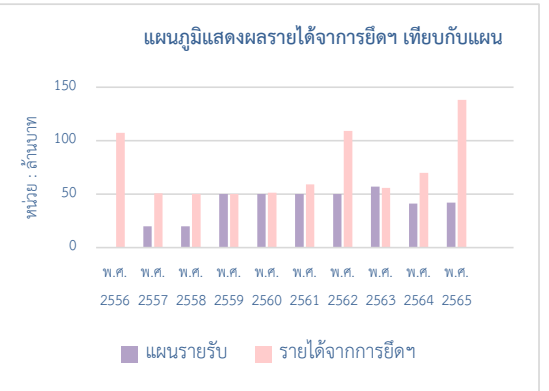
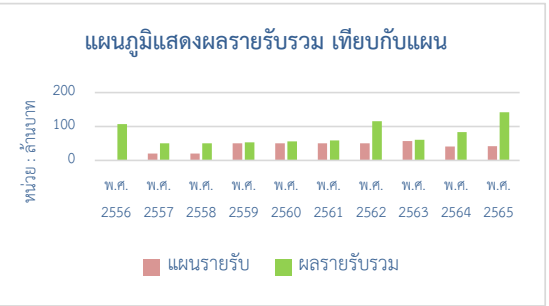
หน่วยนับ : โครงการ

ผลผลิตตามค่าของงบประมาณ											เงินฝากคลัง	
ปีงบประมาณ	พ.ศ. 2556	พ.ศ. 2558	พ.ศ. 2559	พ.ศ. 2560	พ.ศ. 2561	พ.ศ. 2562	พ.ศ. 2563	พ.ศ. 2564	พ.ศ. 2565	รวมทั้งสิ้น	เงินฝากคลัง	หัก เงินสดในมือ
เป้าหมาย	-	9	30	12	7	26	23	27	27	161	175,185,580.25	10.03
ผลการดำเนินงาน	-	9	13	9	26	35	21	13	32	158	หัก งบประมาณการรายจ่ายประจำปี 2565	
											เงินฝากคลังสุทธิในระบบ GFMS	175,185,570.22

ข้อสังเกต ข้อมูลสถิติรายรับ ประเภทรายได้จากการยึดอายัดตามมาตรา 51 วรรคสอง ที่ศาลได้มีคำสั่งให้ทรัพย์ตกเป็นของแผ่นดินตั้งแต่วันที่ 2 มีนาคม 2551 (วันที่พระราชบัญญัติป้องกันและปราบปรามการฟอกเงิน (ฉบับที่ 2) พ.ศ. 2551 มีผลบังคับใช้) ถึงวันที่ 30 กันยายน 2555 นำฝากไว้ที่บัญชีเงินฝากธนาคารของสำนักงาน ป.ง. และโอนมาเข้าบัญชีกองทุน เมื่อวันที่ 1 ตุลาคม 2555 (ปีงบประมาณ พ.ศ. 2556) จึงปรากฏผลรายรับในปีงบประมาณ พ.ศ. 2556 เป็นปีแรก ในส่วนของรายจ่ายไม่ปรากฏผลในปีงบประมาณ พ.ศ. 2556 และ พ.ศ. 2557 ยังไม่มีการขออนุมัติประมาณการรายจ่ายประจำปีเพื่อการดำเนินงาน เนื่องจากระเบียบคณะกรรมการป้องกันและปราบปรามการฟอกเงิน ว่าด้วยคณะกรรมการกองทุนฯ พ.ศ. 2556 มีผลบังคับใช้ในปีงบประมาณ พ.ศ. 2558

2. ข้อมูลสถิติผลรายรับเปรียบเทียบกับแผนรายรับ

ปีงบประมาณ	แผนรายรับ	ผลรายรับ							
		รายได้จากการยึดทรัพย์สิน ตามมาตรา 51 วรรค 2	เงินเหลือจ่าย โครงการปีก่อน	รายได้ รับบริจาค	ขายทอดตลาด ทรัพย์สิน	รับคืนเงินค่าตอบแทน มาตรา 59/6	รวม	% ของผล รายรับรวม/แผน	% ของรายได้ จากยึดฯ /แผนรายรับ
พ.ศ. 2556		107,120,876.85	-				107,120,876.85		
พ.ศ. 2557	20,000,000.00	50,810,427.68	-				50,810,427.68	254.05	254.05
พ.ศ. 2558	20,000,000.00	50,012,321.75	-				50,012,321.75	250.06	250.06
พ.ศ. 2559	50,000,000.00	50,152,499.48	2,846,660.00				52,999,159.48	106.00	100.30
พ.ศ. 2560	50,000,000.00	51,193,089.89	4,812,368.54	422,293.80			56,427,752.23	112.86	102.39
พ.ศ. 2561	50,000,000.00	58,970,674.17	131,304.89				59,101,979.06	118.20	117.94
พ.ศ. 2562	50,000,000.00	109,030,860.72	5,193,577.64		15,360.00	1,020,760.69	115,260,559.05	230.52	218.06
พ.ศ. 2563	57,000,000.00	55,808,789.41	4,595,854.23				60,404,643.64	105.97	97.91
พ.ศ. 2564	41,000,000.00	69,936,449.40	13,524,972.04			17,543.85	83,478,965.29	203.61	170.58
พ.ศ. 2565	42,000,000.00	138,162,620.68	4,006,135.55		41,300.00	-	142,210,056.23	338.60	328.96
รวมทั้งสิ้น	380,000,000.00	741,198,610.03	35,110,872.89	422,293.80	56,660.00	1,038,304.54	777,826,741.26		

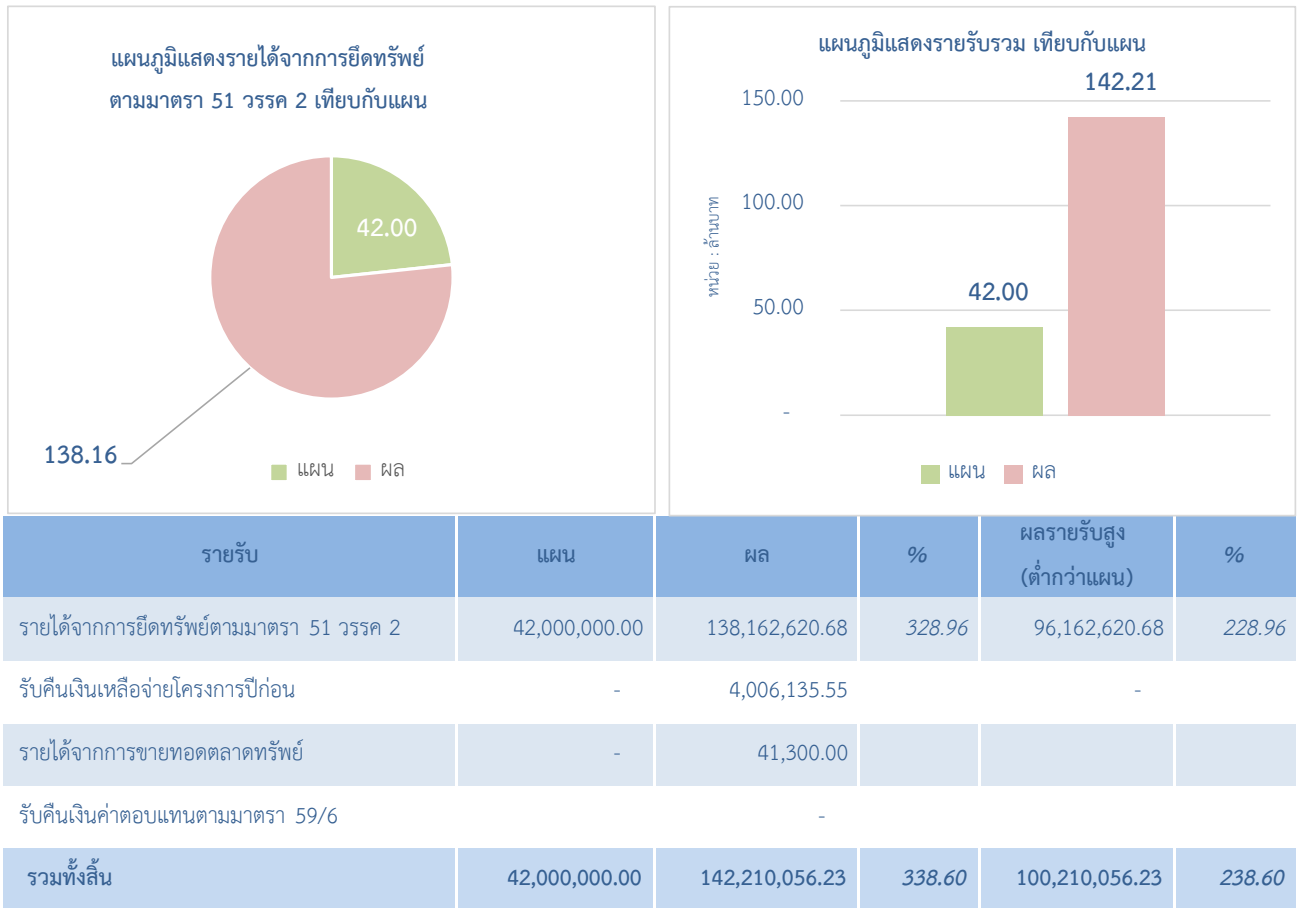


3. ข้อมูลสถิติผลการเบิกจ่ายเงินเปรียบเทียบกับแผนรายจ่าย

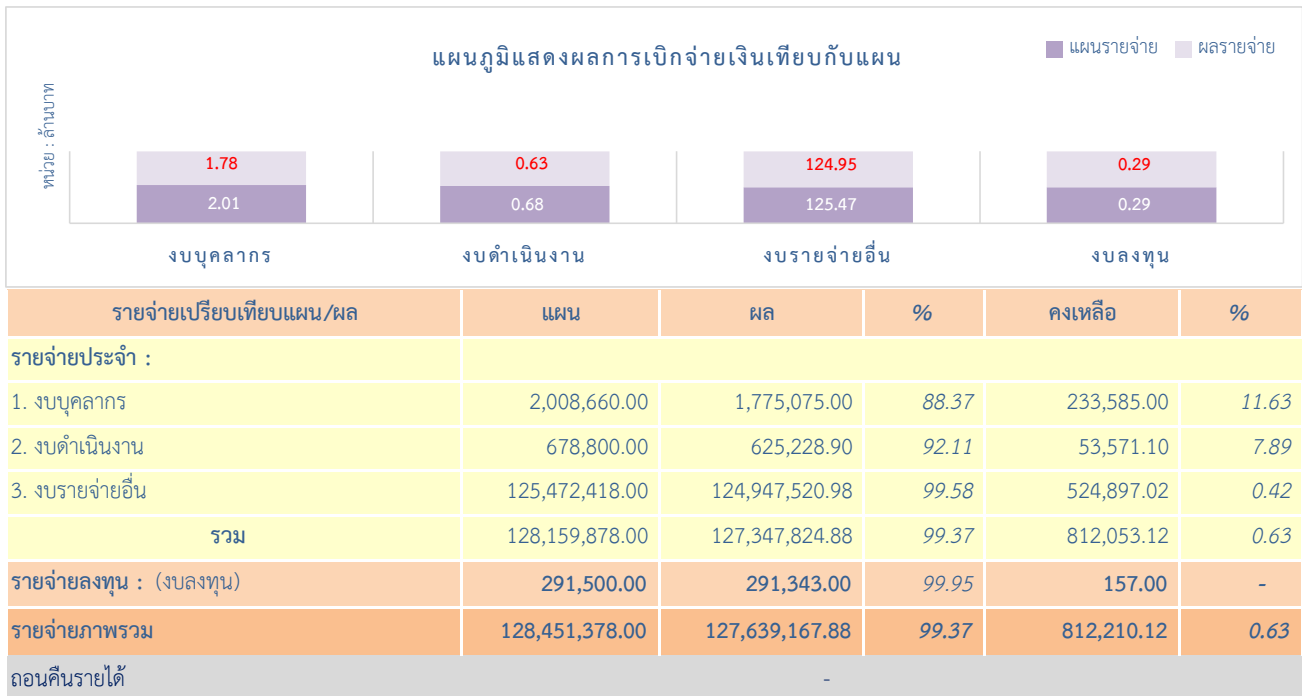
ปีงบประมาณ	ประมาณการ รายจ่ายประจำปี	แผนรายจ่าย	ผลการเบิกจ่ายเงิน						ค่าใช้จ่ายหลัก/ถอนคืน เงินฝากคลัง
			งบบุคลากร	งบดำเนินงาน	งบลงทุน	งบรายจ่ายอื่น	รวม	%	
พ.ศ. 2556								-	
พ.ศ. 2557								-	
พ.ศ. 2558	55,158,460.00	54,158,460.00	486,000.00	226,413.46	155,834.00	52,944,517.53	53,812,764.99	99.36	
พ.ศ. 2559	48,653,800.00	22,097,912.00	620,520.00	244,167.40	36,380.00	21,184,111.52	22,085,178.92	99.94	
พ.ศ. 2560	47,598,270.00	32,926,241.00	825,240.00	249,856.45	-	30,589,723.90	31,664,820.35	96.17	76,000,000.00
พ.ศ. 2561	80,894,395.59	75,894,395.59	895,680.00	476,493.17	32,742.00	57,578,940.59	58,983,855.76	77.72	
พ.ศ. 2562	63,104,580.00	63,104,580.00	1,293,690.00	603,979.10	109,435.00	59,789,921.22	61,797,025.32	97.93	
พ.ศ. 2563	72,663,120.00	72,663,120.00	1,764,780.00	374,255.15	187,681.00	68,979,508.00	71,306,224.15	98.13	
พ.ศ. 2564	84,048,450.00	84,048,450.00	1,813,957.42	107,602.00	-	79,784,118.48	81,705,677.90	97.21	
พ.ศ. 2565	128,451,378.00	128,451,378.00	1,775,075.00	625,228.90	291,343.00	124,947,520.98	127,639,167.88	99.37	17,646,445.74
รวมทั้งสิ้น	580,572,453.59	533,344,536.59	9,474,942.42	2,907,995.63	813,415.00	495,798,362.22	508,994,715.27	95.43	93,646,445.74



4. ผลรายรับประจำปีงบประมาณ พ.ศ. 2565



5. ผลรายจ่ายประจำปีงบประมาณ พ.ศ. 2565 (สิ้นสุด ณ วันที่ 30 กันยายน 2565)



บทสรุป

ในปีงบประมาณ พ.ศ. 2565 กระทรวงการคลังได้อนุมัติประมาณการรายจ่ายประจำปี เป็นเงิน จำนวน 128.45 ล้านบาท โดยเป็นค่าใช้จ่ายในการดำเนินงานของกองทุนฯ จำนวน 2.98 ล้านบาท และเป็นค่าใช้จ่ายเพื่อการสนับสนุนส่งเสริมโครงการด้านการป้องกันและปราบปรามการฟอกเงิน จำนวน 125.47 ล้านบาท โดยตั้งแต่วันที่ 1 ตุลาคม 2564 - 30 กันยายน 2565 กองทุนฯ มีรายรับ จำนวน 142.21 ล้านบาท ในส่วนของรายจ่าย มีรายจ่ายทั้งสิ้น 127.63 ล้านบาท ทำให้ประมาณการรายจ่ายประจำปี พ.ศ. 2565 มียอดคงเหลือ 0.82 ล้านบาท

รายงานสรุปผลการดำเนินงานด้านการเงิน
กองทุนการป้องกันและปราบปรามการฟอกเงิน
ประจำปีงบประมาณ พ.ศ. 2565 สิ้นสุด ณ วันที่ 30 กันยายน 2565

เดือน/ปี	ยอดยกมา	รายรับ					รายจ่าย						เงินฝากคลังและเงินสดในมือ	
		รายได้จากการยึดทรัพย์สินตามมาตรา 51 วรรค 2	รับคืนเงินค่าตอบแทนตามมาตรา 59/6	รายได้จากการขายทอดตลาดทรัพย์สิน	รับคืนเงินเหลือคืนโครงการปีก่อน	รวมรายรับ	งบบุคลากร	งบดำเนินงาน	งบรายจ่ายอื่น	งบลงทุน	เบิกเกินส่งคืน	รวมรายจ่าย		ถอนคืนเงินฝากคลัง
ต.ค. 64	178,261,137.64	317,670.84	-	-	12,625.00	330,295.84	128,080.00	36,425.00	91,415,732.45	-		91,580,237.45		87,011,196.03
พ.ย. 64	87,011,196.03	9,045,600.94	-	13,500.00	600,000.00	9,659,100.94	128,080.00	38,825.00	2,314,100.00	-		2,481,005.00		94,189,291.97
ธ.ค. 64	94,189,291.97	1,082,647.21	-	27,800.00	163,353.66	1,273,800.87	136,575.00	18,063.00	13,067,080.00	-		13,221,718.00		82,241,374.84
ม.ค. 65	82,241,374.84	5,779,683.36	-	-	-	5,779,683.36	115,460.00	43,687.00	9,382,125.00	-		9,541,272.00		78,479,786.20
ก.พ. 65	78,479,786.20	8,103,716.69	-		2,618,458.89	10,722,175.58	129,260.00	41,646.00	(90,000.00)	-		80,906.00		89,121,055.78
มี.ค. 65	89,121,055.78	98,694,890.51	-		-	98,694,890.51	129,260.00	95,774.00	-	-		225,034.00		187,590,912.29
เม.ย.-65	187,590,912.29	501,974.45	-		-	501,974.45	141,260.00	41,740.00	9,344,155.00	-		9,527,155.00		178,565,731.74
พ.ค.-65	178,565,731.74	5,781,278.54	-		611,698.00	6,392,976.54	165,260.00	60,138.00	-	291,343.00		516,741.00		184,441,967.28
มี.ย.-65	184,441,967.28	6,721,563.70	-		-	6,721,563.70	165,260.00	41,088.00	(492,000.00)	-		(285,652.00)	17,646,445.74	173,802,737.24
ก.ค.-65	173,802,737.24	12,236.31	-		-	12,236.31	147,260.00	34,188.00	(2,493,380.40)	-		(2,311,932.40)		176,126,905.95
ส.ค.-65	176,126,905.95	2,061,051.78			-	2,061,051.78	201,260.00	62,440.00	2,881,137.83	-		3,144,837.83		175,043,119.90
ก.ย.-65	175,043,119.90	60,306.35			-	60,306.35	188,060.00	111,214.90	(381,428.90)	-		(82,154.00)		175,185,580.25
		138,162,620.68	-	41,300.00	4,006,135.55	142,210,056.23	1,775,075.00	625,228.90	124,947,520.98	291,343.00	-	127,639,167.88	17,646,445.74	

รายรับเปรียบเทียบแผน/ผล	แผน	ผล	คิดเป็นร้อยละ	คงเหลือ	คิดเป็นร้อยละ
รายได้จากการยึดทรัพย์สินตามมาตรา 51 วรรค 2	42,000,000.00	138,162,620.68	328.96	(96,162,620.68)	(228.96)
รายได้อื่น (รับคืนเงินเหลือจ่ายโครงการปีก่อน)		4,006,135.55			
รับคืนเงินค่าตอบแทนตามมาตรา 59/6					
รายได้จากการขายทอดตลาดทรัพย์สิน		41,300.00			
รวมทั้งสิ้น	42,000,000.00	142,210,056.23	338.60	(100,210,056.23)	(238.60)
รายจ่ายเปรียบเทียบแผน/ผล	แผน	ผล	คิดเป็นร้อยละ	คงเหลือ	คิดเป็นร้อยละ
งบบุคลากร	2,008,660.00	1,775,075.00	88.37	233,585.00	11.63
งบดำเนินงาน	678,800.00	625,228.90	92.11	53,571.10	7.89
งบรายจ่ายอื่น	125,472,418.00	124,947,520.98	99.58	524,897.02	0.42
งบลงทุน	291,500.00	291,343.00	99.95	157.00	0.05
รวมทั้งสิ้น	128,451,378.00	127,639,167.88	99.37	812,210.12	0.63