

รายงานข้อมูลสถิติทางการเงินของกองทุนการป้องกันและปราบปรามการฟอกเงิน

ตั้งแต่ปีงบประมาณ พ.ศ. 2556 - 2566 (สิ้นสุดวันที่ 31 มีนาคม 2566)

1. ข้อมูลสถิติรายรับ รายจ่าย และปริมาณเงินฝากคลัง

หน่วย : บาท

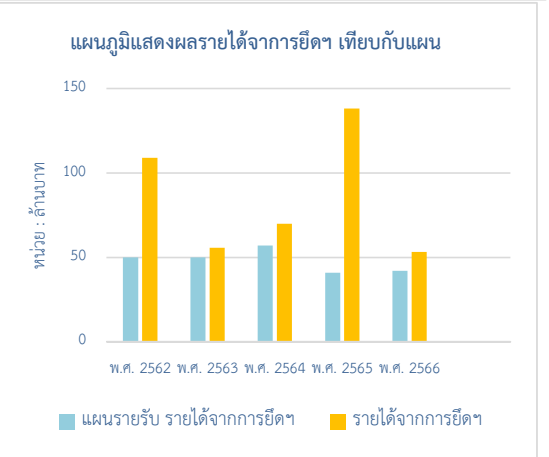
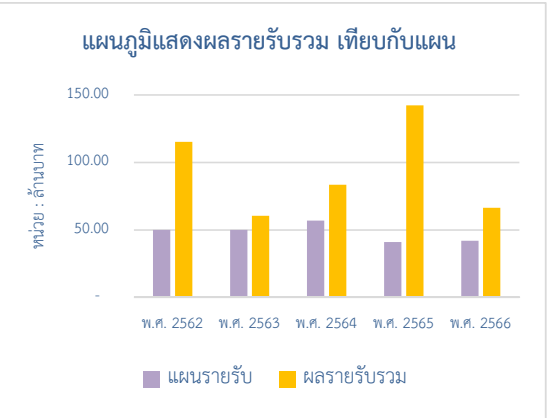
ปีงบประมาณ	รายรับ						รายจ่าย					ค่าใช้จ่ายผลัก ส่ง/ถอนคืนเงิน ฝากคลัง	เงินฝากคลังและ เงินสด
	รายได้จาก การยึดอายัด	รับคืนเงินเหลือคืน โครงการปีก่อน	รายได้บริจาค	รายได้จากการ ขายทอดตลาด ทรัพย์สิน	รับคืนเงิน ค่าตอบแทนตาม มาตรา 59/6	รวมรายรับ	งบบุคลากร	งบดำเนินงาน	งบรายจ่ายอื่น / ค่าใช้จ่ายเพื่อให้เป็น ตามวัตถุประสงค์ฯ	งบลงทุน	รวมรายจ่าย		
พ.ศ. 2556 - พ.ศ. 2560	309,289,215.65	7,659,028.54	422,293.80	-	-	317,370,537.99	1,931,760.00	720,437.31	104,718,352.95	192,214.00	107,562,764.26	76,000,000.00	133,807,773.73
พ.ศ. 2561	58,970,674.17	131,304.89				59,101,979.06	895,680.00	476,493.17	57,578,940.59	32,742.00	58,983,855.76		133,925,897.03
พ.ศ. 2562	109,030,860.72	5,193,577.64		15,360.00	1,020,760.69	115,260,559.05	1,293,690.00	603,979.10	59,789,921.22	109,435.00	61,797,025.32		187,389,430.76
พ.ศ. 2563	55,808,789.41	4,595,854.23	-			60,404,643.64	1,764,780.00	374,255.15	68,979,508.00	187,681.00	71,306,224.15		176,487,850.25
พ.ศ. 2564	69,936,449.40	13,524,972.04	-		17,543.85	83,478,965.29	1,813,957.42	107,602.00	79,784,118.48		81,705,677.90		178,261,137.64
พ.ศ. 2565	138,162,620.68	4,006,135.55	-	41,300.00	-	142,210,056.23	1,775,075.00	625,228.90	124,947,520.98	291,343.00	127,639,167.88	17,646,445.74	175,185,580.25
พ.ศ. 2566	53,171,229.86	12,894,258.34	-	301,200.00	-	66,366,688.20	1,183,458.71	324,602.00	106,069,533.00	-	107,577,593.71		133,974,674.74
รวม	794,369,839.89	48,005,131.23	422,293.80	357,860.00	1,038,304.54	844,193,429.46	10,658,401.13	3,232,597.63	601,867,895.22	813,415.00	616,572,308.98	93,646,445.74	133,974,674.74
รวมทั้งสิ้น						844,193,429.46					616,572,308.98	93,646,445.74	133,974,674.74

หน่วยนับ : โครงการ

ผลผลิตตามคำของบประมาณ											เงินฝากคลังและเงินสด	
ปีงบประมาณ	พ.ศ. 2556-60	พ.ศ. 2561	พ.ศ. 2562	พ.ศ. 2563	พ.ศ. 2564	พ.ศ. 2565	พ.ศ. 2566	พ.ศ. 2567	พ.ศ. 2568	รวมทั้งสิ้น		
แผน	51	7	26	23	27	27	32			193	1. เงินสดในมือ	10.03
ผล	31	26	35	21	13	30	22			178	2. เงินฝากคลัง	133,974,664.71
											รวม	133,974,674.74
											หัก ปริมาณการรายจ่ายประจำปี 2566	21,912,406.29
											เงินฝากคลังและเงินสด คงเหลือ	112,062,268.45

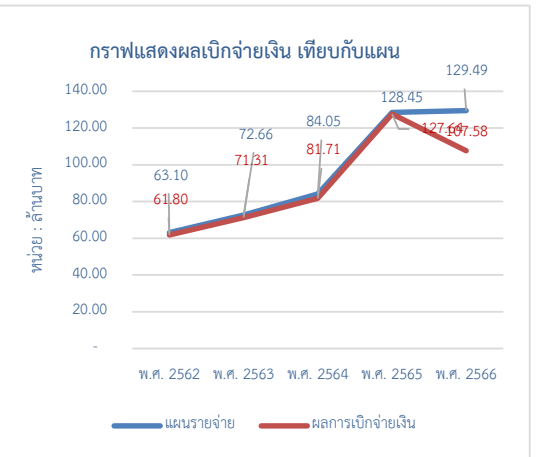
2. ข้อมูลสถิติผลรายรับเปรียบเทียบกับแผนรายรับ

ปีงบประมาณ	แผนรายรับ	ผลรายรับ							
		รายได้จากการยึดทรัพย์ตาม มาตรา 51 วรรค 2	เงินช่วยเหลือ โครงการปีก่อน	รายได้ รับบริจาค	ขายทอดตลาด ทรัพย์สิน	รับคืนเงินค้ำประกัน	มาตรา 59/6	รวม	% ของผล รายรับรวม/ แผน
พ.ศ. 2556-2560	140,000,000.00	309,289,215.65	7,659,028.54	422,293.80	-	-	317,370,537.99	226.69	220.92
พ.ศ. 2561	50,000,000.00	58,970,674.17	131,304.89				59,101,979.06	118.20	117.94
พ.ศ. 2562	50,000,000.00	109,030,860.72	5,193,577.64		15,360.00	1,020,760.69	115,260,559.05	230.52	218.06
พ.ศ. 2563	57,000,000.00	55,808,789.41	4,595,854.23				60,404,643.64	105.97	97.91
พ.ศ. 2564	41,000,000.00	69,936,449.40	13,524,972.04			17,543.85	83,478,965.29	203.61	170.58
พ.ศ. 2565	42,000,000.00	138,162,620.68	4,006,135.55		41,300.00	-	142,210,056.23	338.60	328.96
พ.ศ. 2566	42,000,000.00	53,171,229.86	12,894,258.34	-	301,200.00	-	66,366,688.20	158.02	126.60
รวมทั้งสิ้น	422,000,000.00	1,103,659,055.54	55,664,159.77	844,587.60	357,860.00	1,038,304.54	844,193,429.46	200.05	261.53

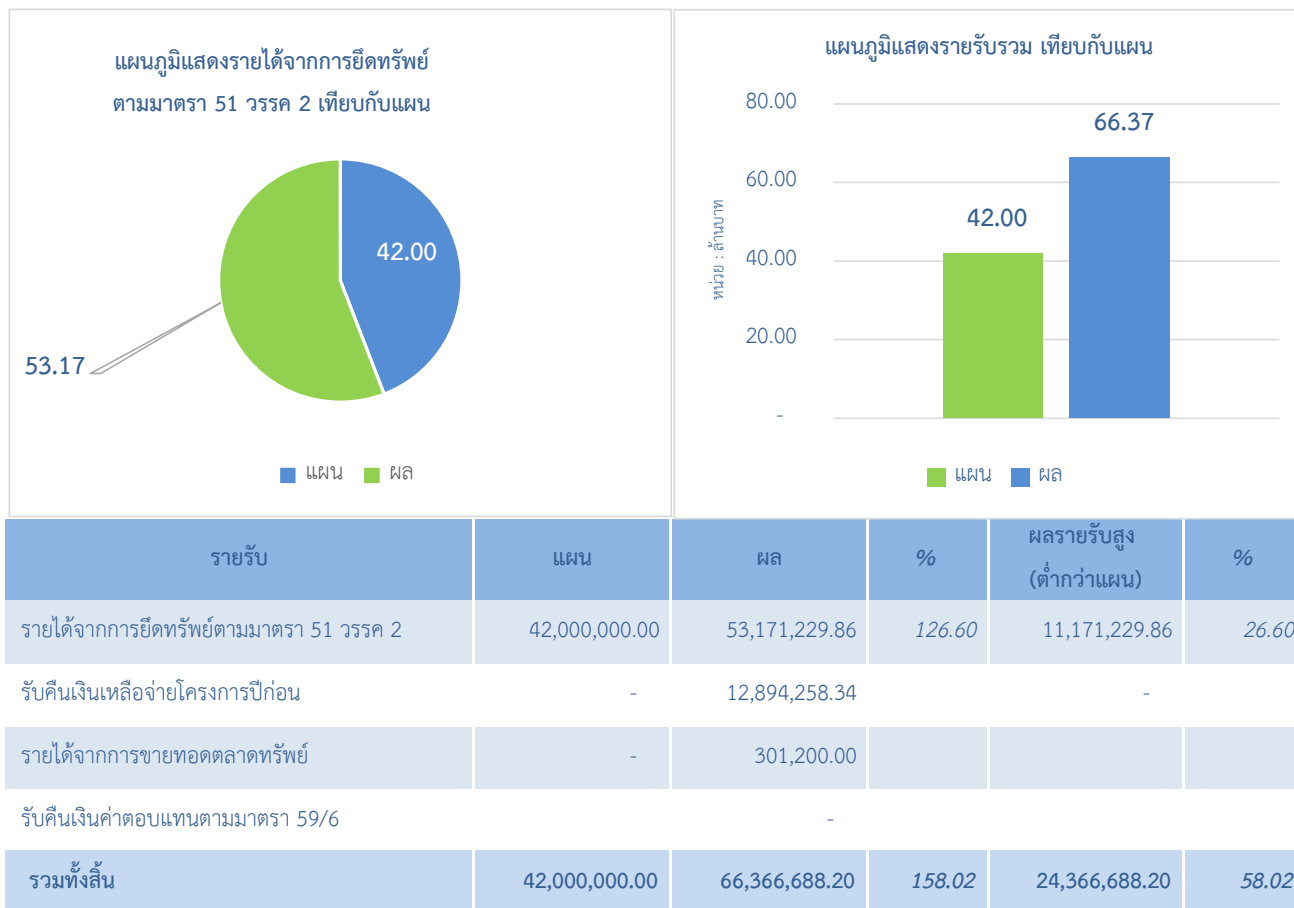


3. ข้อมูลสถิติผลการเบิกจ่ายเงินเปรียบเทียบกับแผนรายจ่าย

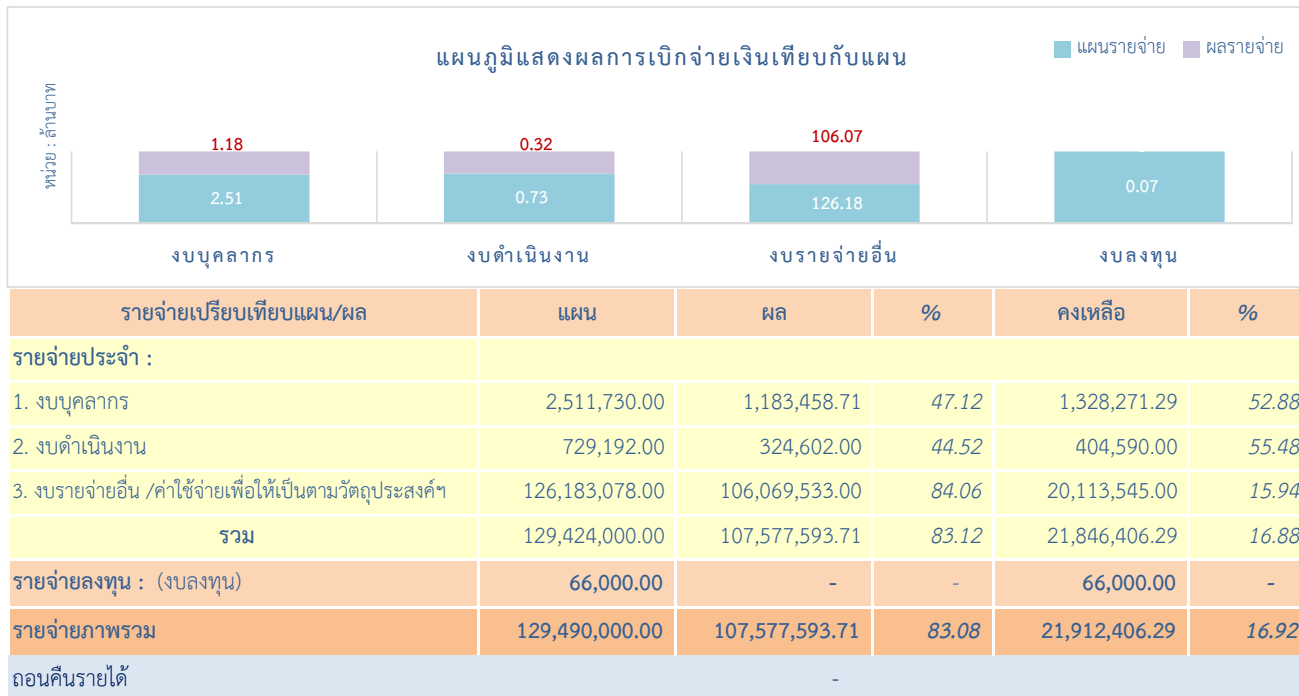
ปีงบประมาณ	ประมาณการ รายจ่ายประจำปี	แผนรายจ่าย	ผลการเบิกจ่ายเงิน						ค่าใช้จ่ายผลัก/ถอน คินเงินฝากคลัง
			งบบุคลากร	งบดำเนินงาน	งบลงทุน	งบรายจ่ายอื่น / ค่าใช้จ่ายเพื่อให้เป็น ตามวัตถุประสงค์ฯ	รวม	%	
พ.ศ. 2556-2560	151,410,530.00	109,182,613.00	1,931,760.00	720,437.31	192,214.00	104,718,352.95	107,562,764.26	98.52	76,000,000.00
พ.ศ. 2561	80,894,395.59	75,894,395.59	895,680.00	476,493.17	32,742.00	57,578,940.59	58,983,855.76	77.72	
พ.ศ. 2562	63,104,580.00	63,104,580.00	1,293,690.00	603,979.10	109,435.00	59,789,921.22	61,797,025.32	97.93	
พ.ศ. 2563	72,663,120.00	72,663,120.00	1,764,780.00	374,255.15	187,681.00	68,979,508.00	71,306,224.15	98.13	
พ.ศ. 2564	84,048,450.00	84,048,450.00	1,813,957.42	107,602.00	-	79,784,118.48	81,705,677.90	97.21	
พ.ศ. 2565	128,451,378.00	128,451,378.00	1,775,075.00	625,228.90	291,343.00	124,947,520.98	127,639,167.88	99.37	17,646,445.74
พ.ศ. 2566	129,490,000.00	129,490,000.00	1,183,458.71	324,602.00	-	106,069,533.00	107,577,593.71	83.08	-
รวมทั้งสิ้น	710,062,453.59	662,834,536.59	10,658,401.13	3,232,597.63	813,415.00	601,867,895.22	616,572,308.98	93.02	93,646,445.74



4. ผลรายรับประจำปีงบประมาณ พ.ศ. 2566



5. ผลรายจ่ายประจำปีงบประมาณ พ.ศ. 2566



บทสรุป

ในปีงบประมาณ พ.ศ. 2566 กระทรวงการคลังได้อนุมัติประมาณการรายจ่ายประจำปี เป็นเงิน จำนวน 129.49 ล้านบาท โดยเป็นค่าใช้จ่ายในการดำเนินงานของกองทุนฯ จำนวน 3.24 ล้านบาท และเป็นค่าใช้จ่ายเพื่อการสนับสนุนส่งเสริมโครงการด้านการป้องกันและปราบปรามการฟอกเงิน จำนวน 126.18 ล้านบาท และรายจ่ายงบลงทุน จำนวน 0.07 ล้านบาท โดยตั้งแต่วันที่ 1 ตุลาคม 2565 - 31 มีนาคม 2566 กองทุนฯ มีรายรับ จำนวน 66.37 ล้านบาท ในส่วนของรายจ่าย มีรายจ่ายทั้งสิ้น 107.58 ล้านบาท ทำให้ประมาณการรายจ่ายประจำปี พ.ศ. 2566 มียอดคงเหลือ 21.91 ล้านบาท

รายงานสรุปผลการดำเนินงานด้านการเงิน

กองทุนการป้องกันและปราบปรามการฟอกเงิน

ประจำปีงบประมาณ พ.ศ. 2566 สิ้นสุด ณ วันที่ 31 มีนาคม 2566

เดือน/ปี	ตั้งแต่ปีงบประมาณ พ.ศ. 2556 - 2565 (สิ้นสุดวันที่ 31 มีนาคม 2566)	รายรับ					รายจ่าย					เงินฝากคลัง คงเหลือ
		รายได้จากการยึดทรัพย์สินตามมาตรา 51 วรรค 2	รับคืนเงินค่าตอบแทนตามมาตรา 59/6	รายได้จากการขายทอดตลาดทรัพย์สิน	รับคืนเงินเหลือคืนโครงการปีก่อน	รวมรายรับ	งบบุคลากร	งบดำเนินงาน	งบรายจ่ายอื่น / ค่าใช้จ่ายเพื่อให้เป็นตามวัตถุประสงค์ฯ	งบลงทุน	รวมรายจ่าย	
ต.ค.-65	175,185,570.22	33,151,246.51	-	-	542,882.61	33,694,129.12	200,098.71	18,114.00	80,911,533.00	-	81,129,745.71	127,749,953.63
พ.ย.-65	127,749,953.63	8,012,118.75	-	-	3,229,369.00	11,241,487.75	201,260.00	67,714.00	2,628,510.00	-	2,897,484.00	136,093,957.38
ธ.ค.-65	136,093,957.38	489,507.27	-	-	5,542,338.32	6,031,845.59	201,260.00	61,614.00	13,819,450.00	-	14,082,324.00	128,043,478.97
ม.ค.-66	128,043,478.97	-	-	287,100.00	1,403,061.96	1,690,161.96	201,260.00	28,662.00	4,157,800.00	-	4,387,722.00	125,345,918.93
ก.พ.-66	125,345,918.93	7,703,770.13	-	1,250.00	1,125,406.45	8,830,426.58	194,090.00	39,270.00	4,204,740.00	-	4,438,100.00	129,738,245.51
มี.ค.-66	129,738,245.51	3,814,587.20	-	12,850.00	1,051,200.00	4,878,637.20	185,490.00	109,228.00	347,500.00	-	642,218.00	133,974,664.71
เม.ย.-66	133,974,664.71	-	-	-	-	-	-	-	-	-	-	133,974,664.71
พ.ค.-66	133,974,664.71	-	-	-	-	-	-	-	-	-	-	133,974,664.71
มิ.ย.-66	133,974,664.71	-	-	-	-	-	-	-	-	-	-	133,974,664.71
ก.ค.-66	133,974,664.71	-	-	-	-	-	-	-	-	-	-	133,974,664.71
ส.ค.-66	133,974,664.71	-	-	-	-	-	-	-	-	-	-	133,974,664.71
ก.ย.-66	133,974,664.71	-	-	-	-	-	-	-	-	-	-	133,974,664.71
		53,171,229.86	-	301,200.00	12,894,258.34	66,366,688.20	1,183,458.71	324,602.00	106,069,533.00	-	107,577,593.71	

รายรับเปรียบเทียบแผน/ผล	แผน	ผล	คิดเป็นร้อยละ	คงเหลือ	คิดเป็นร้อยละ
รายได้จากการยึดทรัพย์สินตามมาตรา 51 วรรค 2	42,000,000.00	53,171,229.86	126.60	(11,171,229.86)	(26.60)
รายได้อื่น (รับคืนเงินเหลือจ่ายโครงการปีก่อน)		12,894,258.34			
รับคืนเงินค่าตอบแทนตามมาตรา 59/6					
รายได้จากการขายทอดตลาดทรัพย์สิน		301,200.00			
รวมทั้งสิ้น	42,000,000.00	66,366,688.20	158.02	(24,366,688.20)	(58.02)
รายจ่ายเปรียบเทียบแผน/ผล	แผน	ผล	คิดเป็นร้อยละ	คงเหลือ	คิดเป็นร้อยละ
งบบุคลากร	2,511,730.00	1,183,458.71	47.12	1,328,271.29	52.88
งบดำเนินงาน	729,192.00	324,602.00	44.52	404,590.00	55.48
งบรายจ่ายอื่น / ค่าใช้จ่ายเพื่อให้เป็นตามวัตถุประสงค์ฯ	126,183,078.00	106,069,533.00	84.06	20,113,545.00	15.94
งบลงทุน	66,000.00	-	-	66,000.00	100.00
รวมทั้งสิ้น	129,490,000.00	107,577,593.71	83.08	21,912,406.29	16.92